









**LEGENDA:**

-  projektowane jezdnie z betonu asfaltowego
-  projektowany pierścien ronda o nawierzchni z betonowej kostki brukowej
-  projektowana wyspa środkowa, projektowane wyspy rozdzielające na wlocie
-  chodniki o nawierzchni z betonowej kostki brukowej
-  zieleńce
-  granice własności

KONCEPCJA BUDOWY RONDA  
 PSZCZYNA  
 UL. SKŁODOWSKIEJ - UL. DOBRawy - UL.  
 SŁONECZNA  
 SKALA 1:500